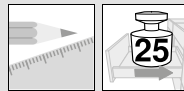


STANDARD ◀
Enkel uittrekbaar ◀◀



Geleiders

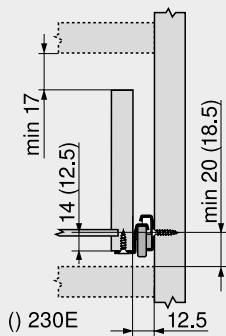
blum®

STANDARD – 230M | 230E

Webcode
DQD89A

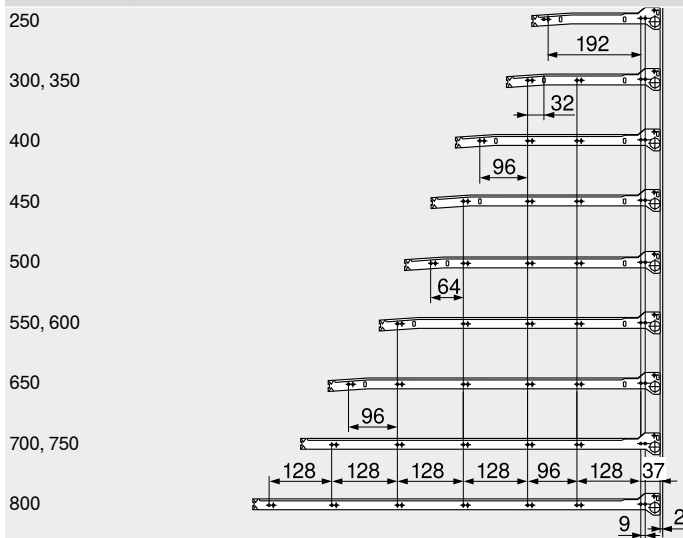
Maatvoering

Nodige inbouwruimte



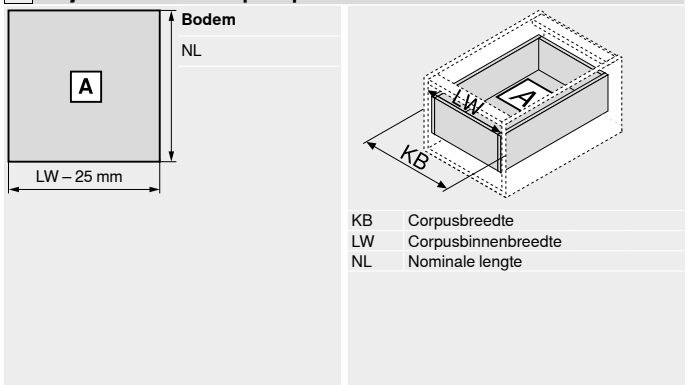
Schroefpositie – corpusprofielen

Nominale lengte NL (mm)



Corpusbinnendiepte LT min. = nominale lengte NL + 3 mm

Snijmaten – 16 mm spaanplaat



KB Corpusbreedte
LW Corpusbinnenbreedte
NL Nominale lengte

Zie ook

Overzicht – STANDARD	525	Montage, demontage en instelling	
Toebehoren	530		
Bevestiging van de corpusprofielen	534		
Overzicht – verwerking	595	Short-URL	
Informatie	686	www.blum.com/a470	